



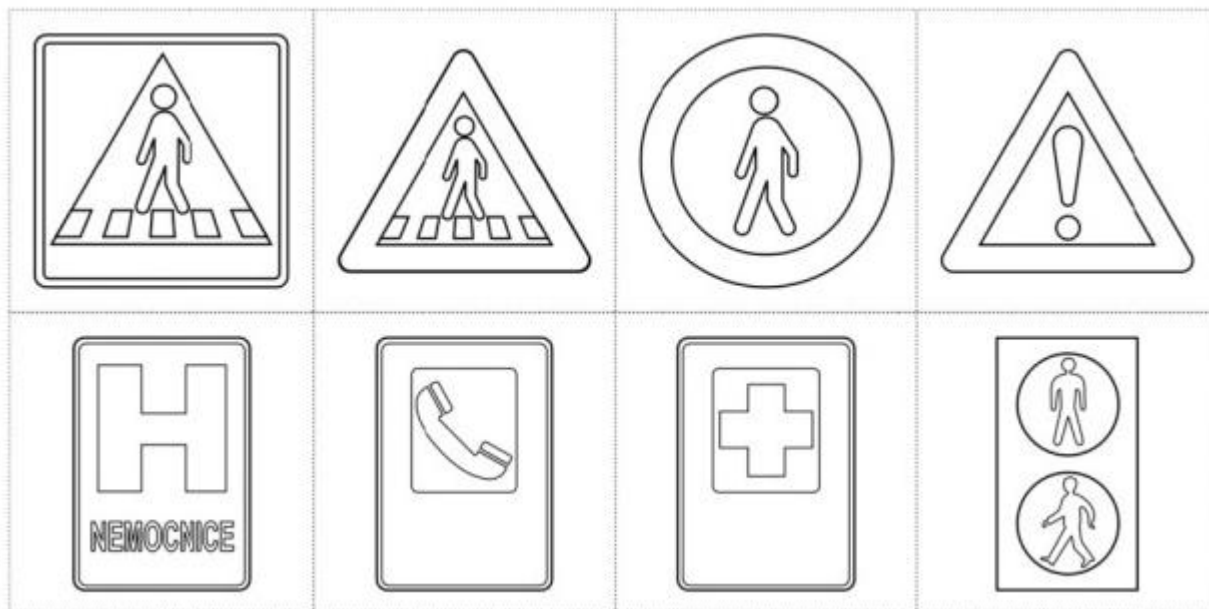
INVESTICE DO ROZVOJE VZDĚLÁVÁNÍ

	<p>ŠKOLA TYPU RODINNÉHO VZDĚLÁVÁNÍ Základní škola a Mateřská škola Tochovice Tochovice 76 262 81 Tochovice IČO: 71 00 72 02 E-mail: zstochovice@atlas.cz, zsmstochovice@seznam.cz Tel.: 318 682 754 www.zstochovice.cz</p>
---	---

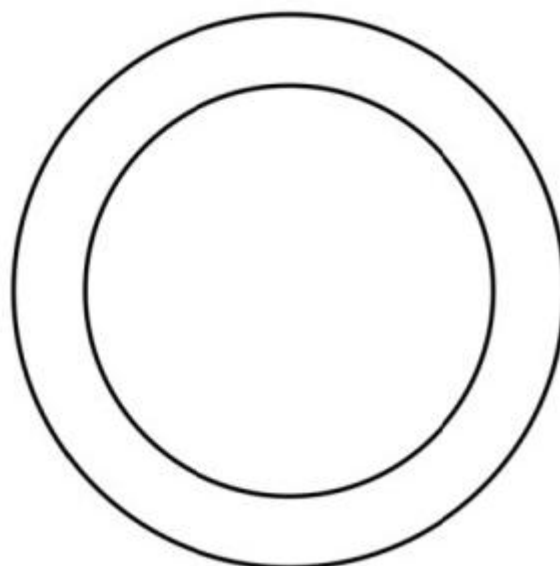

	VY_52_INOVACE_PR1.09.9
Jméno autora	Mgr. Zdeňka Zikmundová
Datum ověření	12. 10. 2011
Ročník	1.
Vzdělávací oblast	Člověk a jeho svět
Předmět	Prvouka
Tematický okruh	Bezpečná cesta do školy – dopravní výchova
Klíčová slova	Dopravní značky: přechod pro chodce, zákaz vstupu chodcům, informační tabule; ambulance
Anotace	Pracovní list bude použit k samostatné práci žáků po předcházejícím motivačním rozhovoru nebo vycházce. Zaměřuje se na základní znalosti žáků o bezpečném chování během cesty do školy a při pohybu v silničním provozu. Doplňuje znalosti žáků o další dopravní značky, se kterými se mohou při cestě do školy setkat. Použitý materiál: http://www.i.creative.cz http://www.omalovánky-dětské
Druh učebního materiálu	Pracovní list

Bezpečná cesta do školy – dopravní výchova


1. Popiš dopravní značky, vysvětli jejich význam a vymaluj. Označ barevně ty, které jsou v okolí vaší školy.



2. Co znamenají tyto dopravní značky? Vybarvi je:




3. Vymaluj si obrázek:



Pracovní list č. 9 – prvouka 1. ročník – řešení


Bezpečná cesta do školy – dopravní výchova

1. Popiš dopravní značky, vysvětli jejich význam a vymaluj. Označ barevně ty, které jsou v okolí vaší školy. **Žák označí značky v okolí školy např. zeleně.**



(informační tabule – modré pozadí, bílé a černé prvky, trojúhelníky a kruh červený, prvky černé na bílém pozadí: Přechody pro chodce; Zákaz vstupu chodcům!; Pozor nebezpečí!; Nemocnice; Telefon; Červený kříž; Semafor)

2. Co znamenají tyto dopravní značky? Vybarvi je:



Zákazy vjezdu cyklistům a všem motorovým vozidlům!

3. Vymaluj si obrázek:
(ambulance – žlutá,
červený kříž)

